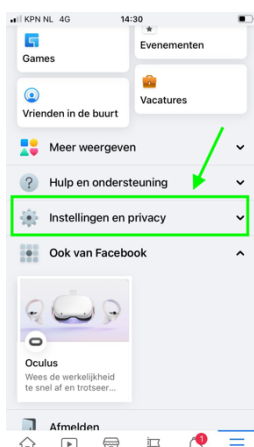


Hoe stel ik in twee stappen inloggen in voor Facebook? (tweestapsverificatie)

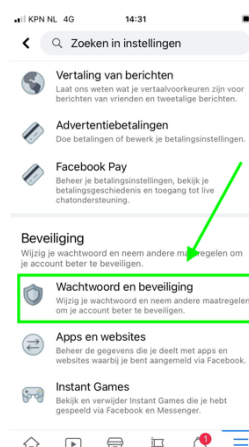
1. Open de Facebook-app op je smartphone (3 liggende streepjes)
- 2.



3. Kies onder 'Instellingen en privacy' voor 'Instellingen'.
Klik daarna op 'Instellingen'.



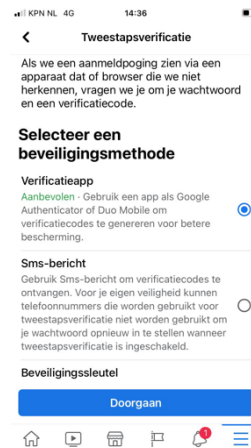
4. Kies onder 'Beveiliging' voor 'Wachtwoord en beveiliging'



5. Kies onder Tweestapsverificatie voor 'Tweestapsverificatie gebruiken'



6. Kies de manier waarop je gebruik wilt maken van tweestapsverificatie



7. Voer de code in die je hebt ontvangen.

Voer de code van 6 cijfers in

[Code opnieuw sturen](#)

Gereed

1	2 ABC	3 DEF
4 GHI	5 JKL	6 MNO
7 PQRS	8 TUV	9 WXYZ
	0	✕

8. Je tweestapsverificatie is ingeschakeld.

