


## Zo stel je inloggen in twee stappen in voor WhatsApp (tweestapsverificatie)

1. Ga naar het icoontje voor 'Instellingen' rechtsonder in je scherm



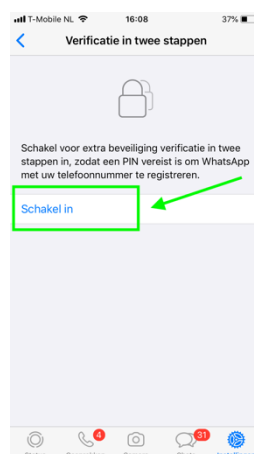
2. Ga naar 'Account'



3. Ga naar 'Verificatie in twee stappen'



4. Tik op 'Schakel in'



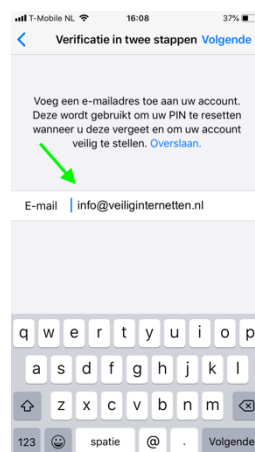
### 5. Voer een pincode in.

Bedenk een pincode van zes cijfers en bevestig deze volgende scherm. WhatsApp vraagt je regelmatig om deze pincode in te voeren zodat je deze makkelijk kan onthouden.



### 6. Voer je e-mailadres in

Als je je pincode vergeet, kan je de pincode via in het je e-mailadres veranderen. Bevestig het e-mailadres in het volgende scherm.



### 7. Inloggen in twee stappen (tweestapsverificatie) is nu ingeschakeld.

