

E-BOOK

DIGITAAAL OPGROEIEN

EEN HANDLEIDING VOOR LEERKRACHTEN



[veilig internetten.nl](https://veiliginternetten.nl)

Informatie voor docenten

Internet en social media zijn laagdrempelig en spelen een grote rol in het leven van kinderen. Meestal is het leuk maar het gaat niet altijd goed. Denk aan het verspreiden van foto's en filmpjes zonder goedkeuring, online pesten of gehackt worden.


Omdat veel kinderen de gevolgen van deze acties niet overzien, is het voor jou als leerkracht van groot belang de kinderen veilig internet en sociale media te laten gebruiken.

In dit e-book vind je antwoord op verschillende vragen en situaties. Ga voor meer informatie naar

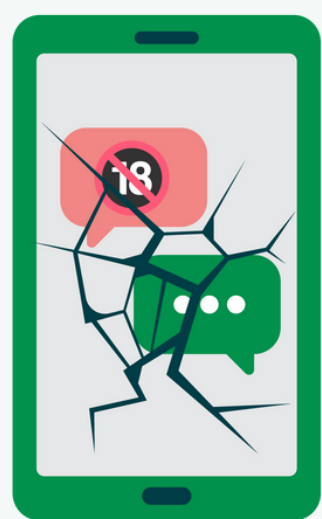
www.veiliginternetten.nl/themes/kinderen-online/op-school/



INHOUD




Een leerling
wordt online gepest



Er staat een naar
filmpje/foto van een
leerling online



Een leerling houdt zich
 bezig met hacken



Een leerling wordt online gepest

Makkelijker dan in het echte leven pesten kinderen elkaar via Facebook, WhatsApp, Twitter, Instagram, Snapchat en andere sociale media. Van de jongeren zijn meer dan 140.000 kinderen het slachtoffer van cyberpesten (*bron: CBS 2019*). Vaak is de pestkop een bekende.

Wat moet jij doen om je leerling te beschermen tegen online pesten?

- **Steun de leerling**

Neem het verhaal van de leerling serieus en betrek de leerling bij het nadenken over de oplossing: hoe gaan we dit doen?


- **Ga naar www.meldknop.nl**

Op deze site staat veel informatie over online pesten en wat een leerling kan doen als het gebeurt. Je kunt hier ook vinden wanneer je naar de politie stapt als pesten uit de hand loopt. Daarnaast vind je er contactgegevens van organisaties waar leerlingen en ouders (ook anoniem) terecht kunnen voor advies en hulp.

- **Leer leerlingen over goed gedrag op internet**

Maak duidelijk dat je (online) pesten niet tolereert en leg de aandacht op hoe met elkaar plezier kan worden gemaakt. Vergeet ook de ouders niet: organiseer een ouderavond over kinderen en social media en maak digitale omgangsvormen tot een belangrijk thema.

Er staat een naar filmpje/foto van een leerling online



Als anderen een foto of video van een ander hebben, kunnen zij deze misbruiken. Dat kan heel vervelend zijn, zeker als het een vervelende foto is, of misschien wel een naaktfoto of seksfilmpje. Dit kan strafbaar zijn. Toch is het niet altijd even makkelijk om dit weer ongedaan te maken.

Meld misbruik van beeldmateriaal

● Neem actie

Doe aangifte of laat aangifte doen door het kind. Via Meldknop.nl kunnen kinderen of ouders meer informatie vinden om het probleem op te lossen.

● Praat er over

Benadruk dat het niet de fout van de leerling is als zijn of haar foto verspreid wordt door anderen. Belangrijk is in ieder geval om je leerling te zeggen dat het altijd bij jou terecht kan met problemen of nare dingen die hij/zij op internet heeft meegemaakt.

● Neem contact op met de website(s) waar je foto/video op staat

Vertel in je melding naar de site dat jij op die afbeelding te zien bent, je geen toestemming hebt gegeven om deze foto op internet te zetten en dat je graag wilt dat zij deze verwijderen.

● Rapporteer de foto/video

Gaat het om beeld van jou dat is verspreid via sociale media, dan kun je dit bij deze platformen melden.



Een leerling houdt zich bezig met hacken

Als een leerling van jou zich bezig houdt met hacken, betekent dit dat hij of zij heel slim en handig is met soft- en hardware. De leerling probeert achter accounts en wachtwoorden van anderen te komen door in te breken in computers en websites.

Wat moet je doen als een kind een hacker is?

- **Maak je geen zorgen**

Er is geen reden om je zorgen te maken als een kind op een niet-strafbare manier hackt. Het is zelfs een idee om het talent van het kind voor hacken op een goede manier tot bloei te laten komen, want er is grote vraag naar mensen die veel van ICT afweten.

- **Wanneer is hacken niet strafbaar?**

Op de website van sommige bedrijven staat te lezen hoe een hacker kwetsbaarheden in het systeem kan zoeken en wat je moet doen wanneer je deze gevonden hebt. Deze regels staan in hun Coördinated Vulnerability Disclosure of Responsible Disclosure beleid. Wanneer het kind zich houdt aan deze regels en richtlijnen en alle gemaakte stappen netjes heeft gedocumenteerd, zal de organisatie in principe geen aangifte doen.

- **Wanneer is hacken wel strafbaar?**

Strafbaar is hacken waarbij het kind een lek in de beveiliging vindt en dit niet meldt. Ook is het strafbaar als het kind een computersysteem of website aanpast of informatie doorverkoopt.



Ga voor meer informatie en
pagina's met links naar relevante
partijen naar:

[www.veiliginternetten.nl/themes/kinderen-
online/op-school/](http://www.veiliginternetten.nl/themes/kinderen-online/op-school/)

Veiliginternetten.nl is een gezamenlijk initiatief van het ministerie van Economische Zaken en Klimaat, het ministerie van Justitie en Veiligheid / Nationaal Cyber Security Centrum, ECP | Platform voor de InformatieSamenleving en het bedrijfsleven. Veilig internetten is een website waar mensen tips, tricks en praktische stap voor stap uitleg kunnen vinden over wat zij kunnen doen en laten om veilig te internetten. Ze vinden er tips hoe ze veilig omgaan met hun online privacy, hoe ze veilig gebruik maken van WIFI, wat ze kunt doen en laten op sociale media, en ze vinden er uitleg over hoe zij kinderen helpen veilig online te zijn. Deze site is bedoeld voor iedereen met vragen over veilig gebruik van internet.

veilig internetten.nl